

kaspersky

Чек-лист: о чем рассказать ребенку, у которого появился гаджет



Никому не сообщай личные данные (где живешь, где часто бываешь, номер телефона или школы и т.п.).

Личные и другие ценные данные злоумышленники могут использовать для самых разных целей, от финансового мошенничества до буллинга.



27% детей публикуют в профилях номер школы



10% - номер мобильного телефона



7% детей публикуют геолокацию



2% детей публикуют домашний адрес



22% сожалели об информации, запощенной в соцсетях



Больше полезных материалов о детской безопасности




Установить родительский контроль

kaspersky

Чек-лист: о чем рассказать ребенку, у которого появился гаджет

Не поддавайся и не отвечай на крайне щедрые предложения или пугающие сообщения в интернете.



Объясните ребенку, что некоторые объявления или сообщения могут выглядеть как реальные предложения, но это ловушка. С их помощью злоумышленники выманивают деньги и данные людей, распространяют вредоносные приложения и фишинговые ссылки.



15% детей, по их словам, сталкивались с онлайн-мошенничеством



11% детей - с вредоносными программами




Больше полезных материалов о детской безопасности



Установить родительский контроль

Чек-лист: о чем рассказать ребенку, у которого появился гаджет



Используйте сложные и разные пароли для всех аккаунтов, настройте двухфакторную аутентификацию.

Надежный пароль должен состоять минимум из 12 знаков с заглавными и строчными буквами, цифрами и спецсимволами. Чем сложнее и надежнее пароль, тем меньше у злоумышленников возможностей добраться до учетной записи и получить доступ к личным и важным данным.

А еще лучше дополнительно настроить двухфакторную аутентификацию в тех сервисах, которые это позволяют. Создайте вместе с ребенком надежный пароль с помощью менеджера паролей.



13% детей, по их словам, сталкивались со взломом аккаунтов



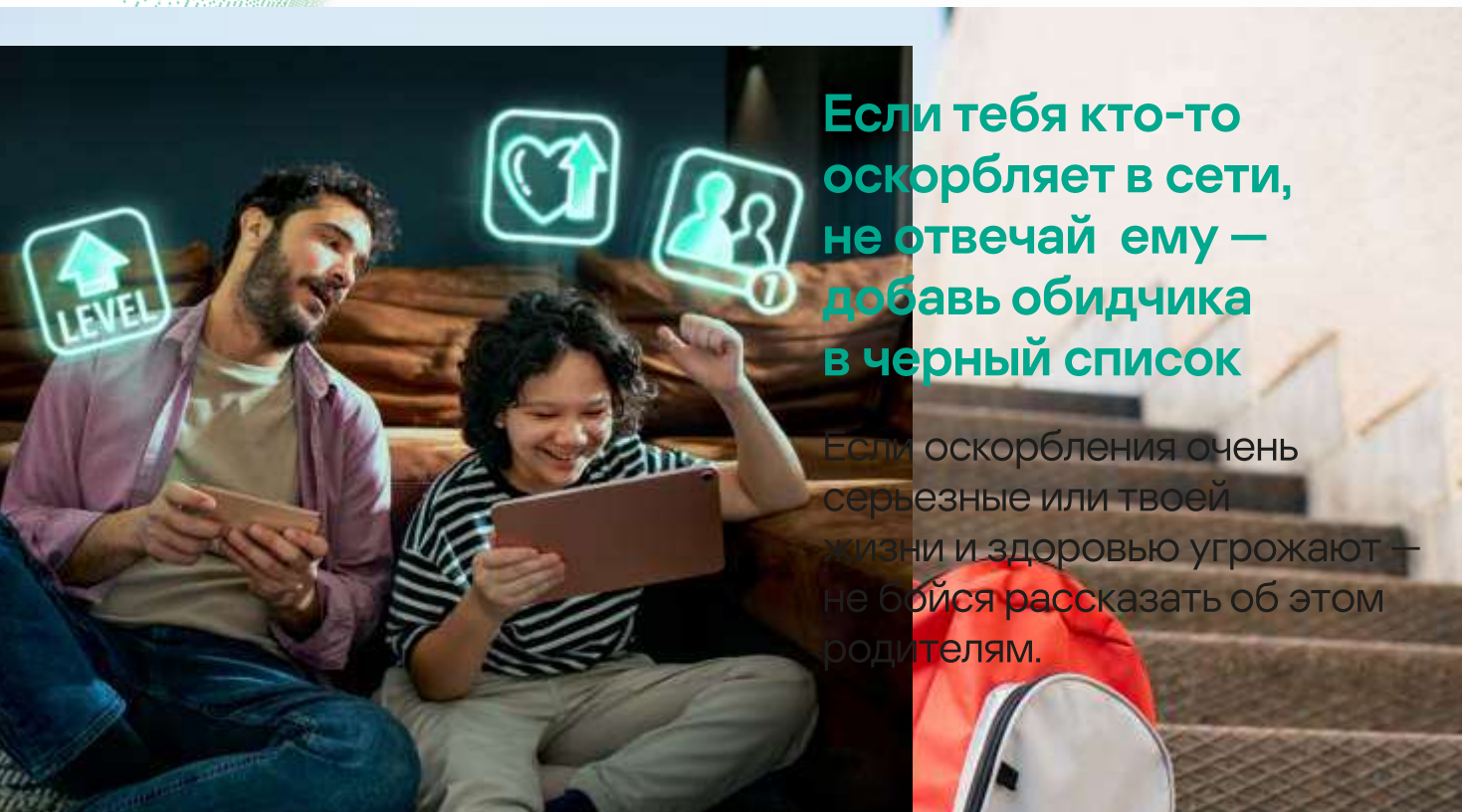
Больше полезных материалов
о детской безопасности



Установить родительский
контроль

kaspersky

Чек-лист: о чем рассказать ребенку, у которого появился гаджет



Если тебя кто-то оскорбляет в сети, не отвечай ему — добавь обидчика в черный список

Если оскорбления очень серьезные или твоей жизни и здоровью угрожают — не бойся рассказать об этом родителям.



Только **8%** родителей знают, что их ребенок сталкивался со случаями кибербуллинга (в качестве свидетеля, жертвы или участника), в то время как среди детей эта цифра почти в 3,5 раза выше (**27%**)



Больше полезных материалов
о детской безопасности



Установить родительский
контроль

kaspersky

Чек-лист: о чем рассказать ребенку,

жеТ

Не разговаривай с незнакомцами

Так как общение происходит виртуально в пространстве — мессенджерах или онлайн-играх, — очень сложно понять, кто является собеседником на самом деле. Эту анонимность и используют злоумышленники: втираясь в доверие, они могут попытаться получить доступ к личной информации, обогатиться за счёт пользователя или склонить ребенка к более близкому общению.



79% детей получают предложения дружить в социальных сетях от незнакомых людей



Среди этих случаев **23%** заявок в друзья приходят от незнакомых взрослых



Больше полезных материалов о детской безопасности



Установить родительский контроль

kaspersky

Чек-лист: о чем рассказать ребенку, у которого появился гаджет



Будь внимателен даже в игре!

Злоумышленники могут предлагать приобрести игровую валюту по крайне низкой цене или особые предметы, причем последние могут быть вовсе не предусмотрены разработчиками. А еще могут предлагать скачать неофициальные дополнения к игре или саму игру - задолго до ее выхода.

...сценариев, но все они, ...рольству: отправить СМС, перейти на зараженный сайт, скачать вредоносную программу, оставить платёжные данные и так далее.



72% детей играют в мобильные и видео-игры



Больше полезных материалов
о детской безопасности



Установить родительский
контроль